



Estadísticas Sector Externo



www.bcn.gob.ni



Perspectiva Macroeconómica



GOBIERNO



EMPRESAS

Agentes Económicos



FAMILIAS



SECTOR EXTERNO



Estadísticas del Sector externo

Balanza de pagos



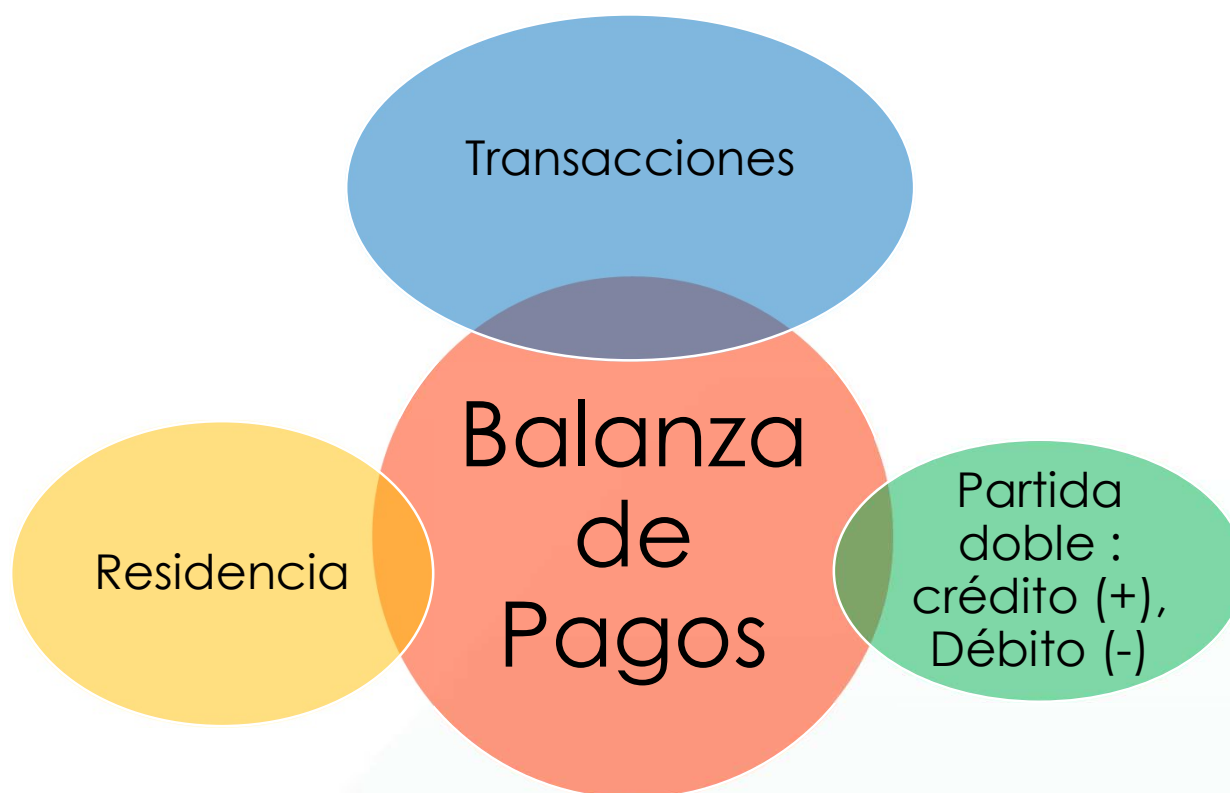
Balanza de Pagos

- ✓ **La Balanza de Pagos** es el registro contable, en forma de asientos por partida doble, que resume las transacciones entre residentes y no residentes durante un período definido.
- ✓ Puesto que cada transacción en la balanza de pagos se registra como si consistiera de dos asientos iguales, pero de signo contrario, la suma de los asientos conceptualmente equivale a cero, es decir, las cuentas en su conjunto están en equilibrio.
- ✓ La estructura más común de la balanza de pagos es la que la divide en cuatro cuentas, las cuales corresponden a la naturaleza de las transacciones registradas en ellas.:
 - Cuenta corriente
 - Cuenta de capital
 - Cuenta financiera
 - Errores y omisiones



Balanza de Pagos

Algunos conceptos que hay que tener en cuenta...





Balanza de pagos: Transacciones

- ✓ Una **transacción** es una interacción entre dos unidades institucionales que se produce por acuerdo mutuo o por la vigencia de una ley y supone un intercambio de valor o una transferencia.
 - Transacciones establecidas por ley: pago de impuestos, multas y sanciones
- ✓ Las transacciones registradas en la balanza de pagos son interacciones entre una unidad residente y una no residente.
 - Las transacciones entre dos residentes son transacciones nacionales o internas.
- ✓ Las transacciones que implican salidas de dinero o pagos al exterior se denominan débitos, y en la balanza de pagos se representan con signo negativo.
 - Por ejemplo: las importaciones, préstamos concedidos a otros países, gastos realizados por turistas nacionales en el exterior, etc.
- ✓ Las transacciones que representan entradas o ingresos de dinero, procedentes de otras naciones, se denominan créditos y se representan con signo positivo.
 - Tal es el caso de las exportaciones, préstamos recibidos del exterior, inversiones extranjeras en el país, etc.



Balanza de pagos: Partida doble

- ✓ El sistema de registro de la Balanza de Pagos es de partida doble.
 - Si la información estadística es correcta el saldo es cero.
- ✓ Definición: La regla de la partida doble define que en cada asiento contable intervienen, al menos, dos cuentas contables, una por el debe y otra por el haber. La suma de las partidas registradas en el debe tiene que coincidir con la suma de las partidas registradas en el haber.
 - Debe: aumentos de activo, disminuciones de pasivo y disminuciones de patrimonio.
 - Haber: disminuciones de activo, aumentos de pasivo y aumentos de patrimonio.
- ✓ En la Balanza de pagos:
 - Crédito (cc y capital): Exportaciones, ingreso primario, transferencias recibidas y venta de activos no financieros no producidos.
 - Débito (cc y capital): Importaciones, gastos primarios, transferencias pagadas y adquisiciones de activos no financieros no producidos.
 - Cuenta financiera: Adquisición neta de activos financieros y Emisión neta de pasivos



Balanza de pagos: Residencia

- ✓ Considera las conexiones económicas de una unidad con un territorio económico.
 - ✓ No se basa en criterios de nacionalidad ni jurídicos.
 - ✓ Ni se basa en la moneda utilizada.

- ✓ Se expresa como el **centro de interés económico predominante** de una unidad institucional.
 - ✓ Vivienda, planta de producción u otros establecimientos, dentro del territorio económico del país en el cual o desde el cual realiza, o tiene intenciones de seguir realizando, actividades económicas y transacciones a escala significativa, en forma indefinida o por un período prolongado.



Balanza de pagos: Residencia

Hogares e individuos

- ✓ Un hogar tiene un centro de interés económico cuando los miembros de ese hogar mantienen dentro del país una vivienda, o una serie de viviendas, que dichos miembros tratan y utilizan como su residencia principal.
- ✓ El principio rector para determinar la residencia es Presencia o intención de mantener una presencia por un año o más.

Casos especiales:

- ✓ Representantes diplomáticos
 - ✓ Excepto: No diplomáticos, personal contratado localmente, funcionarios de organismos
- ✓ Integrantes de las fuerzas armadas
- ✓ Estudiantes
- ✓ Personas bajo tratamiento médico
- ✓ Tripulación de buquesaeronaves, plataformas petroleras, estaciones espaciales
- ✓ Trabajadores fronterizos





Estructura de la balanza de pagos

- ✓ La **cuenta corriente** muestra los flujos de bienes, servicios, ingreso primario e ingreso secundario entre residentes y no residentes.
 - **Balanza comercial:** También llamada balanza de mercancías. Aquí se registran todas las exportaciones e importaciones de bienes. Su saldo es la diferencia entre el valor de las exportaciones FOB y las importaciones CIF, que en caso de ser positivo se dice que es un superávit comercial y en caso contrario un déficit comercial.
 - **Balanza de servicios:** Se refiere a todas las ventas y compras de servicios que efectúa el país con el exterior, o sea viajes internacionales, transportes, seguros, servicios gubernamentales, etc.




Estructura de la balanza de pagos

- ✓ La **cuenta de capital** muestra los asientos de crédito y débito de los activos no financieros no producidos (como las ventas de tierras a embajadas y ventas de contratos de arrendamiento y licencias) y las transferencias de capital entre residentes y no residentes.
- ✓ La **cuenta financiera** muestra la adquisición y disposición netas de activos y pasivos financieros.
- ✓ La suma de los saldos de las cuentas corriente y de capital representa el préstamo neto (superávit) o endeudamiento neto (déficit) de la economía frente al resto del mundo. Conceptualmente, esto equivale al saldo neto de la cuenta financiera.
- ✓ La cuenta de **errores y omisiones** abarca lo que se conoce como el capital no determinado. Se dice que es un ajuste por la discrepancia estadística de todas las demás cuentas de la balanza de pagos
 - EJ: transacciones ilegales



Balanza de Pagos (MBP6)



Balanza de Pagos 1/

(millones de dólares)

Conceptos	2018	2019	2020
Cuenta Corriente	(234.1)	754.1	957.8
Bienes y servicios	(1,193.2)	(537.4)	(599.1)
Crédito	5,561.0	5,714.1	5,339.1
Débito	(6,754.2)	(6,251.5)	(5,938.2)
Bienes	(1,604.1)	(1,055.9)	(927.9)
Exportaciones FOB	4,197.4	4,341.0	4,395.8
Mercancías generales según la BP	3,827.1	3,843.2	3,730.6
Exportaciones de Mercancía	2,175.4	2,198.0	2,186.8
Exportaciones de Zona Franca ^{2/}	1,628.6	1,625.6	1,536.3
Bienes adquiridos en puertos	23.1	19.6	7.5
Oro no monetario	370.3	497.8	665.2
Importaciones FOB	(5,801.5)	(5,396.9)	(5,323.7)
Mercancías generales según la BP	(5,801.5)	(5,396.9)	(5,323.7)
Importaciones de Mercancía	(4,829.4)	(4,352.4)	(4,411.9)
Importaciones de Zona Franca ^{2/}	(972.1)	(1,044.5)	(911.8)
Oro no monetario	0.0	0.0	0.0
Servicios (balance)	410.9	518.5	328.8
Ingreso Primario (Renta)	(652.2)	(466.4)	(363.5)
Ingreso Secundario (Transferencias Corrientes)	1,611.3	1,757.9	1,920.4
<i>del cual:</i>			
Remesas Familiares	1,501.2	1,682.4	1,851.4
Cuenta Capital	119.8	107.8	110.6
Préstamo neto (+) / endeudamiento neto (-)	(114.3)	861.9	1,068.4
Cuenta Financiera	(614.7)	481.5	809.5
Inversión directa neta	(762.5)	(443.9)	(142.8)
Inversión de cartera neta	(60.3)	342.0	135.1
Derivados financieros	0.0	0.0	0.0
Otra inversión neta	720.9	464.3	(90.1)
Activos de reserva	(512.8)	119.1	907.3
Errores y omisiones	(500.4)	(380.4)	(258.9)

p/ : Cifras preliminares.

1/ : Según el Sexto Manual de Balanza de Pagos.



Balanza de Pagos (MBP6)

Cuenta Corriente: Marco conceptual

- ✓ La cuenta corriente es un grupo importante de cuentas dentro de la balanza de pagos.
- ✓ La cuenta corriente indica los flujos de bienes, servicios, ingreso primario e ingreso secundario entre residentes y no residentes.
- ✓ La balanza de pagos sigue muy estrechamente los requisitos de las cuentas nacionales, identificando separadamente bienes, servicios, ingreso primario e ingreso secundario como componentes de la cuenta corriente, con el fin de facilitar la integración de la balanza de pagos en la cuenta del resto del mundo.
- ✓ El saldo neto de la cuenta corriente es un indicador del comportamiento del ahorro y del gasto de una economía
- ✓ Ello implica que el saldo neto de la cuenta corriente, junto con las transferencias netas de capital y la adquisición neta de activos no financieros no producidos, representa la inversión extranjera neta.



Balanza de Pagos (MBP6)

Cuenta Corriente: Cifras brutas

- ✓ En la cuenta corriente, las transacciones siempre se declaran en cifras brutas, es decir, los créditos y débitos nunca se reducen a valores netos.
- ✓ La declaración en cifras brutas facilita el análisis de las transacciones en cuenta corriente.
- ✓ La mayor parte de las clasificaciones resumidas de las transacciones en la cuenta corriente requieren la declaración en cifras brutas de los datos básicos para que pueda efectuarse la consolidación necesaria.
- ✓ Ejemplos:
 - ✓ Cálculo de la participación en el comercio mundial.
 - ✓ Para facilitar el intercambio de datos de países copartícipes.
- ✓ El saldo de la cuenta corriente expresa si un país ha gastado o no más de lo que su capacidad de renta le permite.
- ✓ Este resultado también expresa la necesidad de financiamiento de la economía.



Balanza de Pagos (MBP6)

Cuenta Corriente: Clasificación

- ✓ Las categorías principales de la cuenta corriente son:
 - ✓ Bienes,
 - ✓ Servicios,
 - ✓ Ingreso primario e
 - ✓ Ingreso secundario.
- ✓ Cada una de estas categorías está relacionada con diferentes procesos económicos.



Balanza de Pagos (MBP6)

Cuenta Corriente: Bienes y Servicios

- ✓ La cuenta de bienes y servicios muestra transacciones en artículos que son resultado de actividades productivas.
- ✓ Atención en el intercambio de bienes y servicios entre residentes y no residentes.
- ✓ Los asientos correspondientes a la contrapartida los flujos de bienes y servicios pueden ubicarse en las cuentas financiera (pagos, financiamiento), corriente (trueque, donaciones) o de capital (donaciones).



Balanza de Pagos (MBP6)

Cuadro 10.1. Panorama general de la cuenta de bienes y servicios

	Exportación (Crédito)	Importación (Débito)
Mercancías generales según la balanza de pagos		
<i>De las cuales: Reexportación</i>		
Exportaciones netas de bienes en compraventa		
<i>Bienes adquiridos por compraventa (exportaciones negativas)</i>		n.a.
<i>Bienes vendidos por compraventa (exportaciones)</i>		n.a.
Oro no monetario		
Total de bienes		
Balanza del comercio de bienes		
Servicios de manufactura sobre insumos físicos pertenecientes a otros		
Servicios de mantenimiento y reparaciones n.i.o.p.		
Transporte		
Viajes		
Construcción		
Servicios de seguros y pensiones		
Servicios financieros		
Cargos por el uso de la propiedad intelectual n.i.o.p.		
Servicios de telecomunicaciones, informática y de información		
Otros servicios empresariales		
Servicios personales, culturales y recreativos		
Bienes y servicios del gobierno n.i.o.p.		
Total de servicios		
Balanza del comercio de servicios		
Total de bienes y servicios		
Balanza de bienes y servicios		

Nota: Este cuadro es ilustrativo; los componentes normalizados figuran en el apéndice 9.



Balanza de Pagos (MBP6)

Cuenta Corriente: Bienes

- ✓ Los bienes son artículos físicos y producidos sobre los cuales se pueden establecer derechos de propiedad y cuya propiedad económica puede ser traspasada de una unidad institucional a otra mediante transacciones
- ✓ La cobertura de la partida correspondiente a bienes es coherente con el SCN y abarca lo siguiente:
 - ✓ Mercancías generales (incluida la adquisición de bienes en los puertos por parte de los transportistas).
 - ✓ Exportaciones netas de bienes en régimen de compraventa.
 - ✓ El oro no monetario, que es oro que se mantiene como reserva de valor y como oro industrial.
 - ✓ La partida de bienes excluye los bienes enviados al extranjero para transformación, sin traspaso de propiedad.
 - ✓ Excluye asimismo los bienes enviados al extranjero para reparaciones y mantenimiento.



Cuenta Corriente: Servicios

- ✓ Los servicios son el resultado de una actividad productiva que modifica el estado de las unidades consumidoras o facilita el intercambio de productos o activos financieros.
- ✓ Los servicios no son, por lo general, artículos diferenciados (como los bienes) sobre los cuales se puedan establecer derechos de propiedad y generalmente no pueden separarse de su producción.
- ✓ La producción y el comercio internacional de servicios difieren de la producción y el comercio relacionados con los bienes, en gran medida porque el comercio de servicios está estrechamente relacionado con su producción.
- ✓ En relación con la producción, los servicios se producen sobre pedido.



Balanza de Pagos (MBP6)

Cuenta Corriente: Servicios

- ✓ La clasificación se basa principalmente en los productos, pero se basa en las partes de la transacción en los casos de:
 - ✓ Viajes (bienes y servicios adquiridos por viajeros para su propio uso)
 - ✓ Construcción (las compras y ventas de bienes y servicios en la economía local relacionadas con la actividad de construcción)
 - ✓ Bienes y servicios del gobierno n.i.o.p (bienes y servicios adquiridos por organismos de gobiernos extranjeros en el país de origen y viceversa)
- ✓ Los servicios identificados en la balanza de pagos son consistentes con los de la Clasificación Central de Productos (CCP) excepto los que se basan en las partes de la transacción.



Balanza de Pagos (MBP6)

Cuenta Corriente: Servicios

- ✓ La clasificación depende del tipo de servicio y no de la unidad que lo presta;
 - ✓ por ejemplo, si un banco presta un servicio de fondo de pensiones como actividad secundaria, el servicio se clasifica como servicios de fondos de pensiones
- ✓ Los servicios que son "subcontratados" por una empresa deben ser clasificados en la partida de servicios correcta.
- ✓ Los servicios suministrados por centros de llamadas y operaciones de índole similar deben ser clasificados según el tipo de servicio prestado.



Balanza de Pagos (MBP6)

Cuenta Corriente: Ingreso primario

- ✓ El ingreso primario representa el rendimiento que perciben las unidades institucionales por su contribución al proceso de producción o por el suministro de activos financieros y el suministro de recursos naturales a otras unidades institucionales en forma de renta.
- ✓ Dos tipos de ingreso primario:
 - ✓ Ingreso vinculado al proceso de producción (por ejemplo, suministro insumos laborales)
 - ✓ Ingreso vinculado a la propiedad de activos financieros y otros activos no producidos (suministro de activos financieros y recursos naturales).
- ✓ Los flujos transfronterizos de ingreso primario representan un vínculo entre los conceptos de producto interno bruto (PIB) y de ingreso nacional bruto (INB).
- ✓ La identificación separada de los flujos del ingreso facilita la identificación del ingreso nacional disponible en las cuentas nacionales.



Balanza de Pagos (MBP6)

Cuenta Corriente: Ingreso primario

- ✓ Las cuentas internacionales distinguen entre los siguientes tipos de ingreso primario:
 - ✓ Remuneración empleados de empleados,
 - ✓ Dividendos,
 - ✓ Utilidades reinvertidas,
 - ✓ Intereses,
 - ✓ Ingreso de la inversión atribuible a titulares de pólizas de seguros, garantías normalizadas y fondos de pensiones,
 - ✓ Renta (arrendamiento de recursos)
 - ✓ Impuestos y subsidios a los productos y la producción.



Balanza de Pagos (MBP6)

Cuadro II.1. Panorama general de la cuenta del ingreso primario

	Créditos	Débitos
Saldo de bienes y servicios		
Remuneración de empleados		
Ingreso de la inversión		
Inversión directa		
Ingreso procedente de participaciones de capital y participaciones en fondos de inversión		
Dividendos y retiros de ingresos de cuasisociedades		
Utilidades reinvertidas		
Intereses		
Inversión de cartera		
Ingreso procedente de participaciones de capital y participaciones en fondos de inversión		
Dividendos de participaciones de capital excluidas las participaciones en fondos de inversión		
Ingreso de la inversión atribuible a accionistas de fondos de inversión		
Dividendos de participaciones en fondos de inversión		
Utilidades reinvertidas en participaciones en fondos de inversión		
Intereses		
Otra inversión		
Ingreso procedente de participaciones de capital y participaciones en fondos de inversión		
Intereses		
Ingreso de la inversión atribuible a titulares de pólizas de seguros, garantías normalizadas y fondos de pensiones		
Activos de reserva		
Ingreso procedente de participaciones de capital y participaciones en fondos de inversión		
Intereses		
Otro ingreso primario		
Renta		
Impuestos a la producción e importaciones		
Subsidios		
Total de créditos y débitos del ingreso primario		
Saldo del ingreso primario		
Balanza de bienes, servicios y del ingreso primario		



Balanza de Pagos (MBP6)

Cuenta Corriente: Ingreso secundario

- ✓ La cuenta de ingreso secundario (según la terminología del SCN) refleja las transferencias corrientes entre residentes y no residentes.
- ✓ En la balanza de pagos y el SCN, una transferencia se define como una transacción mediante la cual una unidad institucional suministra un bien, un servicio, o un activo a otra unidad sin recibir de ésta ninguna contrapartida en forma de bien, servicio o activo.
- ✓ Las transferencias son asientos compensatorios.
- ✓ El ingreso primario refleja el rendimiento que producen el suministro de mano de obra y activos financieros y la suscripción de rentas de recursos naturales.
- ✓ El ingreso secundario refleja la redistribución del ingreso a través de transferencias corrientes, por ejemplo, procedentes de gobiernos o de organizaciones de beneficencia.
- ✓ Tanto en la balanza de pagos como en el SCN, las transferencias pueden ser en dinero o en especie.



Balanza de Pagos (MBP6)

Cuenta Corriente: Ingreso secundario

- ✓ Hay dos tipos de transferencias:
 - ✓ Transferencias corrientes
 - ✓ Transferencias de capital.
- ✓ La distinción entre las transferencias corrientes y de capital es esencial para el saldo de la cuenta corriente.
 - ✓ Las transferencias corrientes afectan el ingreso disponible en ambas economías;
 - ✓ Las transferencias de capital afectan el stock de activos.
- ✓ Básicamente, las transferencias corrientes facilitan el consumo y las transferencias de capital facilitan la inversión.
- ✓ Cuanto más frecuente y regular sea una transferencia, mayor será la probabilidad de que sea una transferencia corriente.



Balanza de Pagos (MBP6)

Cuadro 12.1. Panorama general de la cuenta del ingreso secundario

	Créditos	Débitos
Balanza de bienes, servicios y del ingreso primario		
Transferencias personales		
Impuestos corrientes sobre el ingreso, el patrimonio, etc.		
Contribuciones sociales		
Prestaciones sociales		
Primas netas de seguros no de vida y garantías normalizadas		
Indemnizaciones de seguros no de vida y ejecuciones de garantías normalizadas		
Cooperación internacional corriente		
Transferencias corrientes diversas		
Total de créditos y débitos por transferencias corrientes		
Saldo del ingreso secundario		
Ajuste por cambio de los derechos jubilatorios		
Saldo en cuenta corriente		
Saldo en cuenta corriente (excluidas las utilidades reinvertidas)		

Nota: Este cuadro es ilustrativo; los componentes normalizados figuran en el apéndice 9.



Balanza de Pagos (MBP6)

Cuenta de Capital

- ✓ La cuenta de capital muestra:
 1. Las transferencias de capital por cobrar y por pagar entre residentes y no residentes y
 2. La adquisición y disposición de activos no financieros no producidos entre residentes y no residentes.
- ✓ La cuenta corriente y la cuenta de capital muestran transacciones no financieras y su saldo da origen a un préstamo neto o un endeudamiento neto; en tanto que la cuenta financiera muestra cómo está asignado o financiado el préstamo neto o el endeudamiento neto.
- ✓ La cuenta de capital del SCN muestra la formación de capital de toda una serie de activos producidos y no producidos.
- ✓ Las partes correspondientes de las cuentas internacionales muestran solamente transacciones de activos no financieros no producidos.
- ✓ Las transacciones de activos producidos se incluyen en la cuenta de bienes y servicios, que no distingue si los bienes y servicios en cuestión están destinados a fines corrientes o de capital.



Balanza de Pagos (MBP6)

Cuenta de Capital



Transacciones que dan lugar al recibo o pago de transferencia de capital entre residentes y no residentes.

01

Donaciones : Gobierno General y empresas públicas
Ej. donaciones para inversión y adquisición de activos fijos.



02

Condonación de deuda: Sector público financiero y No financiero.
Ej. Gobiernos de España, República Eslovaca, Fondo Nórdico de Desarrollo



Balanza de Pagos (MBP6)

Cuadro 13.1. Panorama general de la cuenta de capital

	Créditos	Débitos
Saldo en cuenta corriente		
Adquisiciones (DB.)/disposiciones (CR) de activos no financieros no producidos		
Recursos naturales		
Contratos, arrendamientos y licencias		
Activos de comercio		
Transferencias de capital		
Condonación de deudas		
Otras		
Saldo de la cuenta de capital		
Préstamo neto (+) / endeudamiento neto (-) (de la cuenta corriente y la cuenta de capital)		

Nota: Este cuadro es ilustrativo; los componentes normalizados figuran en el apéndice 9.



Balanza de Pagos (MBP6)

Cuadro 6.1. Vínculo entre la clasificación de los activos financieros y las categorías funcionales

Clasificación de los activos y pasivos financieros en el SCN 2008	Categorías funcionales				
	ID	IC	DF	OI	AR
AF1 Oro monetario y DEG					
AF11 Oro monetario					
Oro en lingotes					X
Cuentas en oro sin asignación					X
AF12 Derechos especiales de giro				X ¹	X ¹
AF2 Moneda y depósitos					
AF21 Moneda				X	X
AF221 Posiciones interbancarias				X	X
AF229 Otros depósitos transferibles	X			X	X
AF29 Otros depósitos	X			X	X
AF3 Títulos de deuda	X	X			X
AF4 Préstamos	X			X	X
AF5 Participaciones de capital y en fondos de inversión					
AF51 Participaciones de capital					
AF511 Acciones inscritas en bolsa	X	X			X
AF512 Acciones no inscritas en bolsa	X	X			X ²
AF519 Otras participaciones de capital	X			x	
AF52 Participaciones/unidades de fondos de inversión					
AF521 Participaciones/unidades de fondos del mercado monetario	x	X			X
AF522 Otras participaciones/unidades de fondos de inversión	x	X		x	X
AF6 Seguros, pensiones y mecanismos normalizados de garantía					
AF61 Reservas técnicas de seguros no de vida	x			X	
AF62 Seguros de vida y derechos a rentas vitalicias	x			X	
AF63 Derechos a prestaciones jubilatorias				X	
AF64 Derechos de los fondos de pensiones sobre activos de sus administradores	X			X	
AF65 Derechos a prestaciones no jubilatorias				X	
AF66 Provisiones para las peticiones de fondos en virtud de garantías normalizadas	X			X	
AF7 Derivados financieros y opciones de compra de acciones por parte de empleados					
AF71 Derivados financieros					
AF711 Contratos de tipo a término			X		X
AF712 Opciones			X		X
AF72 Opciones de compra de acciones por parte de empleados			X		
AF8 Otras cuentas por cobrar/por pagar					
AF81 Créditos y anticipos comerciales	X			X	
AF89 Otras cuentas por cobrar/por pagar	X			X	



Balanza de Pagos (MBP6)

Cuenta Financiera

- En la cuenta financiera se registran las transacciones relativas a los activos y pasivos financieros que tienen lugar entre residentes y no residentes.
 - La cuenta financiera se clasifica por instrumento y por categorías funcionales.
 - Muestra adquisición neta de activos y adquisición neta de pasivos financieros.
- 01 Clasifica las transacciones en categorías funcionales.
 - 02 Registra transacciones en activos y pasivos
 - 03 Muestra adquisiciones netas



Balanza de Pagos (MBP6)

Cuenta Financiera: Categorías funcionales

01

• Las categorías funcionales están diseñadas para facilitar el análisis de la **inversión transfronteriza**, estas categorías corresponden a diferentes motivos económicos de inversión.

1. Inversión Directa
2. Inversión de Cartera
3. Derivados Financieros
4. Otra Inversión
5. Activos de Reserva

01

Clasifica las transacciones en categorías funcionales.

02

Registra transacciones en activos y pasivos

03

Muestra adquisiciones netas

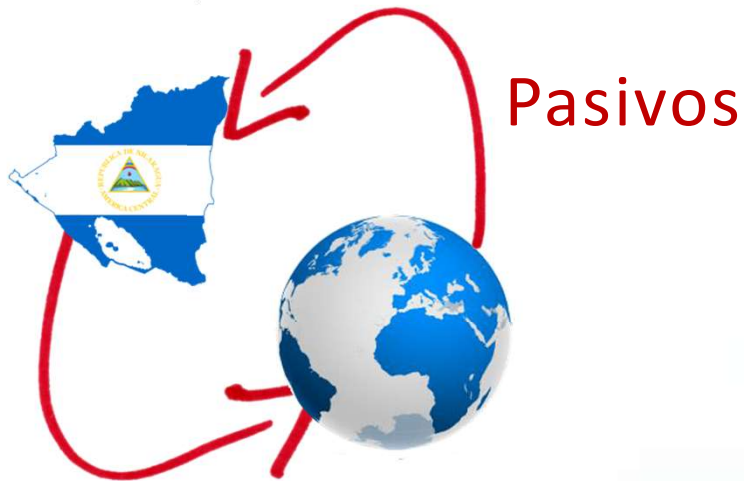


Balanza de Pagos (MBP6)

Cuenta Financiera: Registro de activos y pasivos

02

Cada categoría funcional registra transacciones hacia el exterior (Activos) y desde el exterior (Pasivos)



Activos

01

Clasifica las transacciones en categorías funcionales.

02

Registra transacciones en activos y pasivos

03

Muestra adquisiciones netas



Balanza de Pagos (MBP6)

Cuenta Financiera: Adquisiciones netas

03

Es decir, muestra aumento y disminución de Activos, de igual manera, muestra aumento y disminución de Pasivos.

Activos



Pasivos



flujo neto = -5

01

Clasifica las transacciones en categorías funcionales.

02

Registra transacciones en activos y pasivos

03

Muestra adquisiciones netas



Balanza de Pagos (MBP6)

Categorías de la Inversión Transfronteriza

Algunos Instrumentos de Inversión

- Se contabilizan flujos hacia el exterior y desde el exterior:

INVERSIÓN DIRECTA	INVERSIÓN DE CARTERA	DERIVADOS FINANCIEROS	OTRA INVERSIÓN	ACTIVOS DE RESERVA
	▪Títulos negociados en mercados organizados u otros mercados financieros	▪Mercado de mercancías (commodities), precios futuros.	▪Deuda externa no conexa	▪Reservas internacionales del BCN.
	▪Acciones de participación			

Inversión directa + inversión de cartera + derivados financieros + otra inversión + activos de reserva = Cuenta Financiera (inversión transfronteriza neta).



Balanza de Pagos (MBP6)

Cuenta Financiera: Contabilización en Balanza de Pagos

Balanza de Pagos (BP) <i>(millones de dólares)</i>	2018 /P	2019 /P
A. Cuenta Corriente	(242.7)	755.9
B. Cuenta de Capital	112.6	103.1
C. Cuenta Financiera	(614.7)	481.5
C1. Inversión directa	(762.5)	(443.9)
C2. Inversión de Cartera	(60.3)	342.0
C3. Derivados financieros.	-	-
C4. Otra inversión.	720.9	464.3
C5. Activos de reserva.	(512.8)	119.1

Inversión
Transfronteriza



P / Preliminar



Balanza de Pagos (MBP6)

Cuadro 8.1. Panorama general de la cuenta financiera

	Adquisición neta de activos financieros	Emisión neta de pasivos
Inversión directa		
Inversión de cartera		
Derivados financieros (distintos de reservas) y opciones de compra de acciones por parte de empleados		
Otra inversión		
Activos de reserva		
Total		
De la cual:		
Participaciones de capital y participaciones en fondos de inversión		
Instrumentos de deuda		
Otros activos y pasivos financieros		
Préstamo neto/endeudamiento neto (de la cuenta financiera)		

Nota: Este cuadro es ilustrativo; los componentes normalizados figuran en el apéndice 9.



Balanza de Pagos (MBP6)

Inversión Extranjera Directa



- **El MBP6 define la IED de la siguiente manera:**

- ✓ Es una categoría de la inversión transfronteriza realizada por un residente en una economía (el inversor directo), con el objetivo de establecer un interés duradero en una empresa (la empresa de inversión directa) residente en una economía diferente de la del inversor directo.
- ✓ Las estadísticas de inversión directa comprenden todas las transacciones y posiciones transfronterizas que tengan lugar entre empresas que forman parte del mismo grupo (empresas relacionadas).

- 01 Una categoría de la inversión transfronteriza.
- 02 El objetivo es establecer un interés duradero.
- 03 La realiza un residente de una economía distinta.
- 04 Comprende transacciones y posiciones, entre compañías relacionadas



Balanza de Pagos (MBP6)

La Inversión Extranjera Directa (IED): es una categoría de la inversión transfronteriza

01

• Es una categoría de la inversión transfronteriza en la cuenta financiera de la BP:

- a) *Inversión directa.*
- b) *Inversión de cartera.*
- c) *Derivados financieros.*
- d) *Otra inversión.*
- e) *Activos de reserva.*

01

Una categoría de la inversión transfronteriza.

02

El objetivo es establecer un interés duradero.

03

La realiza un residente de una economía distinta.

04

Comprende transacciones y posiciones entre compañías relacionadas



Balanza de Pagos (MBP6)

Inversión Extranjera Directa (IED): El interés duradero

02

- Para establecer un interés duradero, es necesario poseer acciones de participación en el capital, como mínimo del 10 por ciento del poder de voto.



Las acciones de participación, reflejan una relación directa, entre el inversionista directo y la empresa de inversión directa.

01

Una categoría de la inversión transfronteriza.

02

El objetivo es establecer un interés duradero.

03

La realiza un residente de una economía distinta.

04

Comprende transacciones y posiciones entre compañías relacionadas



Balanza de Pagos (MBP6)

Inversión Extranjera Directa (IED): Residencia

03

- Para asignar el origen, se utiliza el concepto de residencia, excluyendo cualquier clasificación por estatus migratorio (nacionalidad) o etnia del inversionista.



01

Una categoría de la inversión transfronteriza.

02

El objetivo es establecer un interés duradero.

03

La realiza un residente de una economía distinta.

04

Comprende transacciones y posiciones entre compañías relacionadas

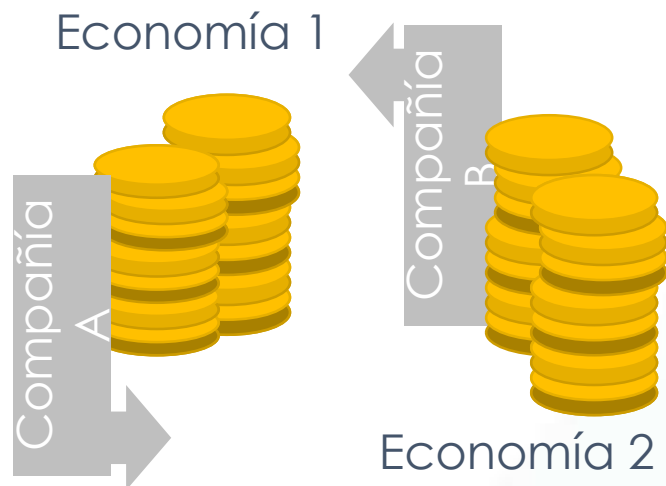


Balanza de Pagos (MBP6)

Inversión Extranjera Directa (IED): Residencia

04

• Para la estimación de la Inversión extranjera directa (IED), se toma en cuenta únicamente las transacciones y posiciones entre empresas relacionadas



01

Una categoría de la inversión transfronteriza.

02

El objetivo es establecer un interés duradero.

03

La realiza un residente de una economía distinta.

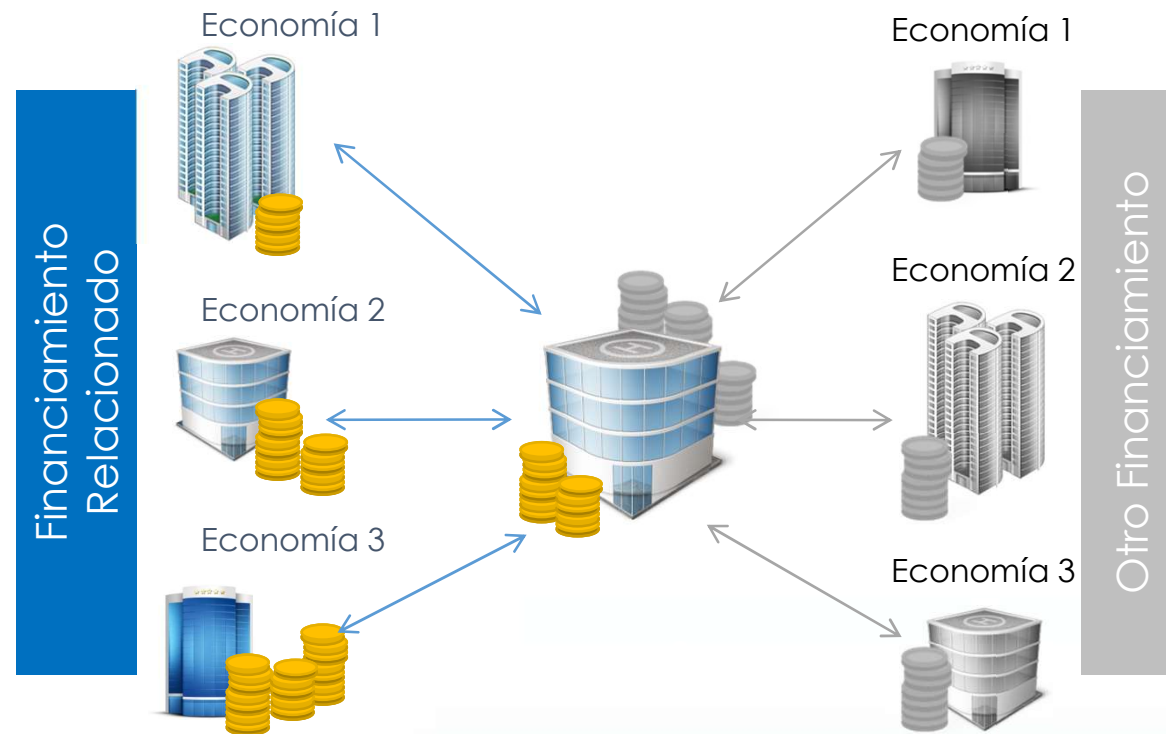
04

Comprende transacciones y posiciones entre compañías relacionadas



Balanza de Pagos (MBP6)

Inversión Extranjera Directa (IED): Medición de los flujos de IED



- Para la estimación de la Inversión extranjera directa, se toma en cuenta únicamente las transacciones y posiciones entre empresas relacionadas.



Balanza de Pagos (MBP6)

Inversión Extranjera Directa (IED): Componentes de la IED

- Se contabilizan flujos hacia el exterior y desde el exterior:

ACTIVOS DE IED

- Aportes de capital
- Utilidad reinvertida
- Préstamos
- Créditos comerciales

IED de
Nicaragua en
el exterior

PASIVOS DE IED

- Aportes de capital
- Utilidad reinvertida
- Préstamos
- Créditos comerciales

IED en
Nicaragua



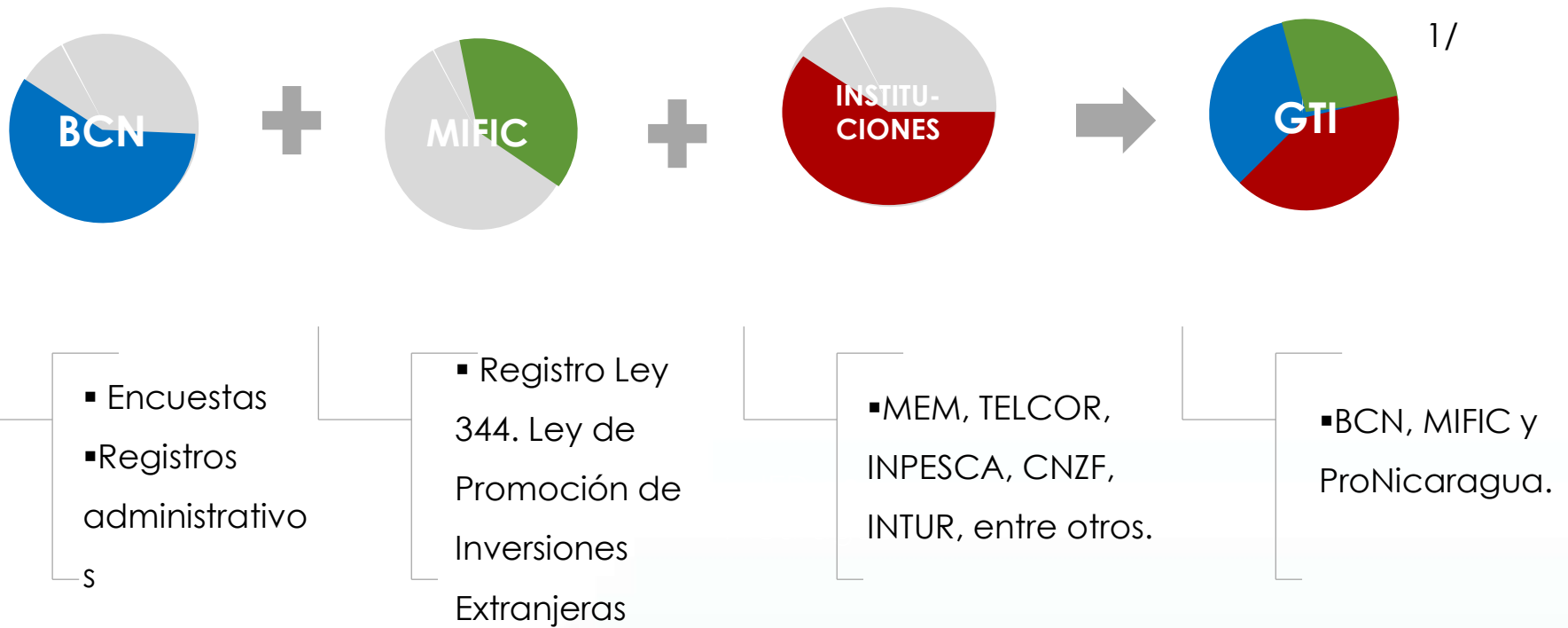
Los componentes de la IED se obtienen a través del valor contable, reflejados en los informes financieros de las empresas.



Balanza de Pagos (MBP6)

Inversión Extranjera Directa (IED): Fuentes de Información

- Las cifras de IED en Nicaragua se construyen de acuerdo a la oportunidad, calidad y disponibilidad de la información:





Balanza de Pagos (MBP6)

Inversión Extranjera Directa (IED): Registro en la Balanza de Pagos

Balanza de Pagos (BP) <i>(millones de dólares)</i>	2019 <i>/p</i>	2020 <i>/p</i>
A. Cuenta Corriente	754.1	957.8
B. Cuenta de Capital	107.8	110.6
C. Cuenta Financiera	481.5	809.5
C1. Inversión directa	(443.9)	(142.8)
Adquisición neta de activos financieros	75.1	59.1
Pasivos netos Incurridos	837.6	503.0
C2. Inversión de Cartera	342.0	135.1
C3. Derivados financieros.	0.0	0.0
C4. Otra inversión.	464.3	(90.1)
C5. Activos de reserva.	119.1	907.3



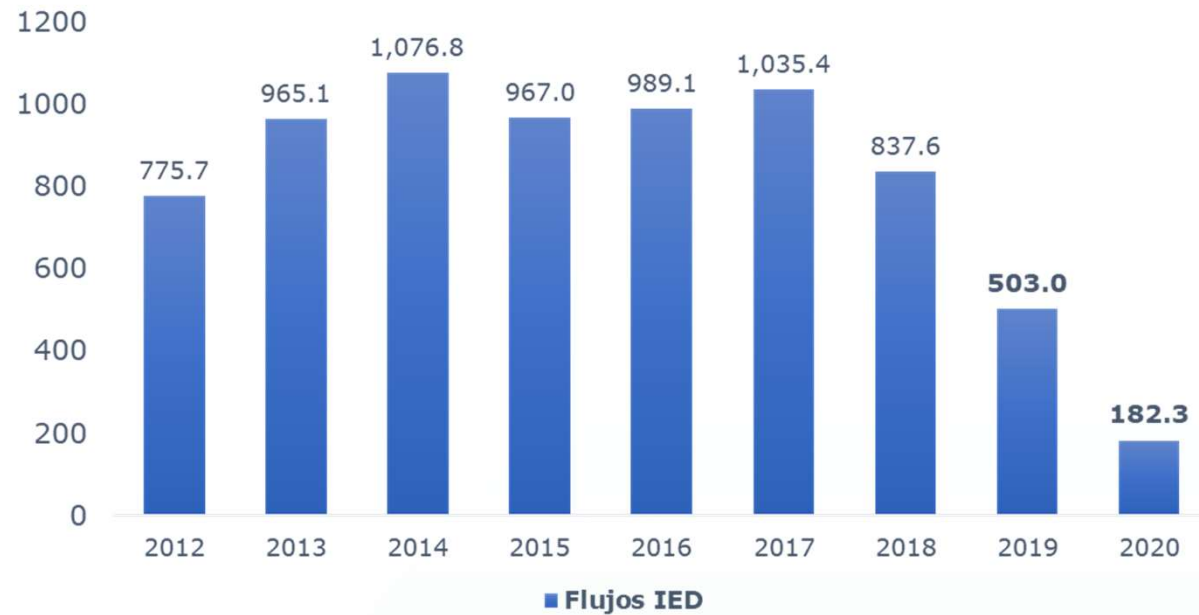
P / Preliminar

1/ A partir del 2012, el BCN publica en Balanza de Pagos (BP) la IED correspondiente a la cifra Neta. Siguiendo la metodología descrita en la sexta edición del Manual de Balanza de Pagos y Posición de Inversión Internacional (MBP6).



Balanza de Pagos (MBP6)

Inversión Extranjera Directa (IED): Flujos netos (millones de dólares)





Balanza de Pagos (MBP6)

Inversión de
cartera



Balanza de Pagos (MBP6)

Inversión de Cartera y su registro en la BP

Balanza de Pagos (BP) (millones de dólares)	2019 /P	2020 /P
A. Cuenta Corriente	754.1	957.8
B. Cuenta de Capital	107.8	110.6
C. Cuenta Financiera	481.5	809.5
C1. Inversión directa	(443.9)	(142.8)
C2. Inversión de Cartera	342.0	135.1
C3. Derivados financieros	0.0	0.0
C4. Otra inversión	464.3	(90.1)
C5. Activos de reserva	119.1	907.3

P / Preliminar

BP

Cifra
NETA

Cuenta Financiera

- ✓ La inversión de cartera se define como las transacciones (flujos) y posiciones (saldos) transfronterizas que implican títulos de deuda o de participación en el capital, distintos de los incluidos en la inversión directa o los activos de reserva.
- ✓ La inversión de cartera también es parte de las cinco (5) categorías funcionales de la **inversión transfronteriza**.



Balanza de Pagos (MBP6)

Inversión de Cartera y su registro en la BP

Balanza de Pagos (BP) (millones de dólares)	2019 /P	2020 /P
A. Cuenta Corriente	754.1	957.8
B. Cuenta de Capital	107.8	110.6
C. Cuenta Financiera	481.5	809.5
C1. Inversión directa	(443.9)	(142.8)
C2. Inversión de Cartera	342.0	135.1
1. Adquisición neta de activos financieros	327.9	135.1
2. Pasivos netos Incurridos	(14.1)	0.0
C3. Derivados financieros.	0.0	0.0
C4. Otra inversión.	464.3	(90.1)
C5. Activos de reserva.	119.1	907.3



P / Preliminar

- La inversión de cartera comprende, pero no se limita a, los títulos negociados en mercados organizados u otros mercados financieros.
- Se contabilizan Activos (adquisición) y Pasivos (emisión) frente a no residentes.



Balanza de Pagos (MBP6)

Inversión de Cartera y su registro en la BP

Balanza de Pagos (BP) <i>(millones de dólares)</i>	2019/P	2020/P
C. Cuenta Financiera	481.5	809.5
C2. Inversión de Cartera	342.0	135.1
1. Adquisición neta de activos financieros	327.9	135.1
1.1 Participaciones de capital y participaciones en fondos de inversión	0.0	0.0
1.2 Títulos de deuda	327.9	135.1
2. Pasivos netos Incurridos	(14.1)	0.0
1.1 Participaciones de capital y participaciones en fondos de inversión	0.0	0.0
1.2 Títulos de deuda	(14.1)	0.0

P / Preliminar



Balanza de Pagos (MBP6)



Remesas



Balanza de Pagos (MBP6)

Remesas: fuentes de información



- Agencias especializadas en pagos de remesas.

- Bancos comerciales.

- Encuestas en puestos fronterizos y aeropuerto.



Balanza de Pagos (MBP6)



Banco Central de Nicaragua

Emitiendo confianza y estabilidad

DIVISIÓN ECONÓMICA
ÁREA SECTOR EXTERNO

REPORTE DE OPERACIONES DE REMESAS INTERNACIONALES

I. DATOS GENERALES DE LA EMPRESA:

- a). Razon Social o Nombre de la Empresa: _____
- b). Dirección de la Empresa: _____
- c). Responsable de la Información: _____
- d). Teléfono: _____
- e) Correo electronico de la Empresa: _____

II. REMESAS FAMILIARES Y TRANSACCIONES TOTALES POR PAIS

REMESAS RECIBIDAS PROVENIENTES DEL EXTERIOR

REMESAS ENVIADAS AL EXTERIOR

MES: _____

País Origen	MONTO (DOLARES)	TRANSACCIONES (UNIDADES)	País Destino	MONTO (DOLARES)	TRANSACCIONES (UNIDADES)
Estados Unidos	_____	_____	Estados Unidos	_____	_____
España	_____	_____	España	_____	_____
Costa Rica	_____	_____	Costa Rica	_____	_____
Panamá	_____	_____	Panamá	_____	_____
Canadá	_____	_____	Canadá	_____	_____
México	_____	_____	México	_____	_____
El Salvador	_____	_____	El Salvador	_____	_____
Otros 1/	_____	_____	Otros 1/	_____	_____
Total	_____	_____	Total	_____	_____

1/ Incluye resto de paises.

III. COBERTURA NACIONAL (PAGO REALIZADO POR DEPARTAMENTO)

(Este desglose es en base al monto recibido del exterior)

	MONTO (DOLARES)		MONTO (DOLARES)
1 Estelí	_____	11 Boaco	_____
2 Madriz	_____	12 Chontales	_____
3 Nueva Segovia	_____	13 Matagalpa	_____
4 León	_____	14 Jinotega	_____
5 Chinandega	_____	15 El Rama	_____
6 Managua	_____	16 San Carlos	_____
7 Granada	_____	17 Bluefields	_____
8 Masaya	_____	18 Puerto Cabeza	_____
9 Carazo	_____		
10 Rivas	_____		

Observaciones:

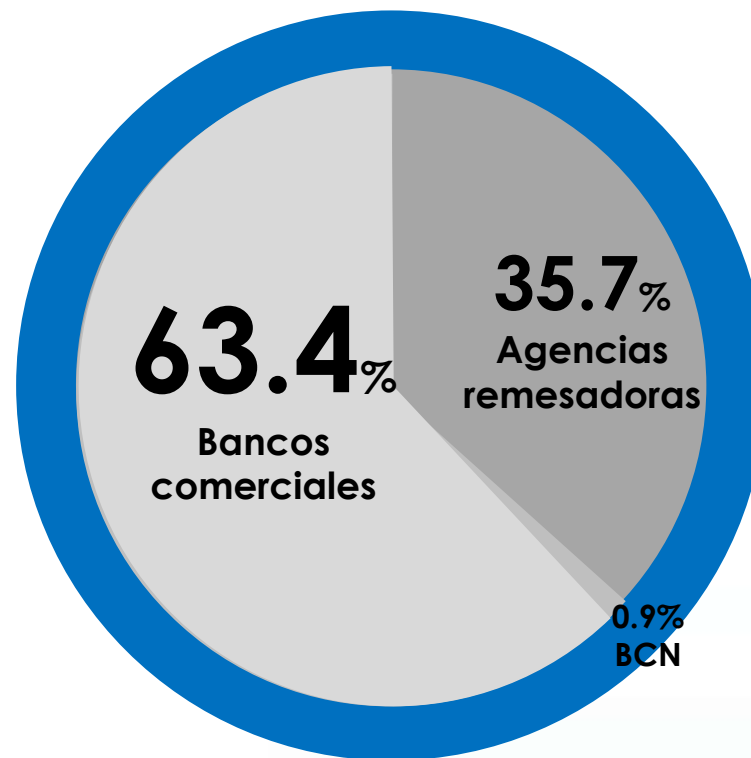
Remesas: fuentes de información



Balanza de Pagos (MBP6)

Remesas: fuentes de información

✓ El **99.1** por ciento de las remesas ingresaron al país vía canales formales



El flujo de remesas que ingresó a Nicaragua durante 2020 se ubicó en **1,851.4 millones de dólares.**

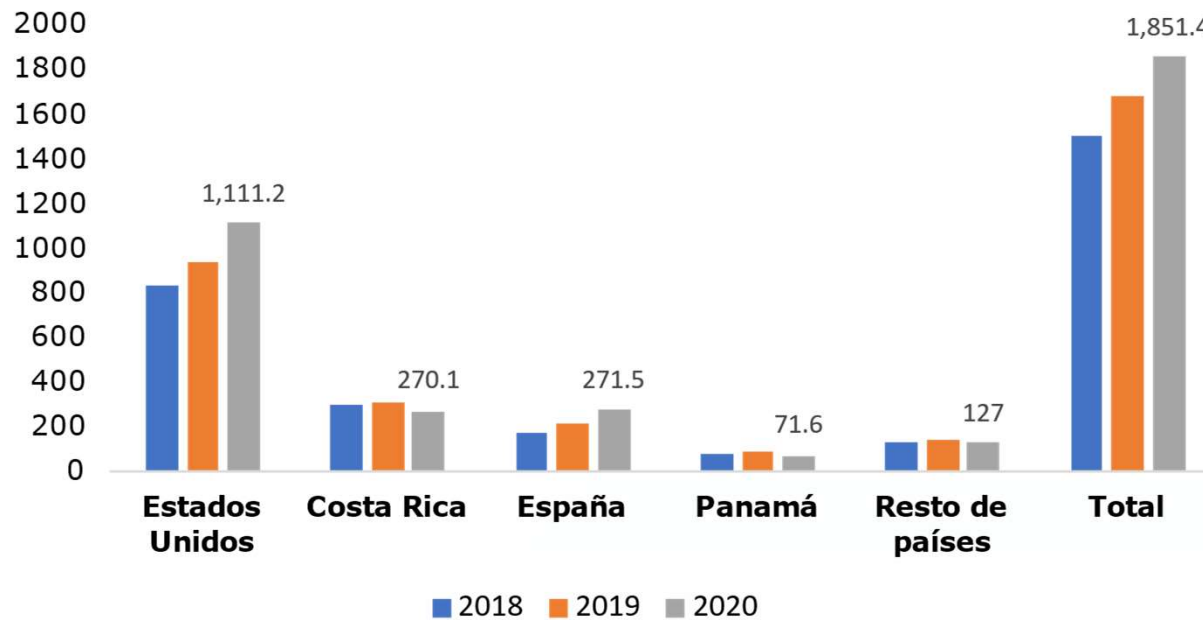
Estos flujos se dieron a través de tres canales:

1. Agencias remesadoras
2. Bancos Comerciales
3. Estimaciones del BCN.



Balanza de Pagos (MBP6)

Remesas por país de origen (millones de dólares)



✓ El **59.7** por ciento de las remesas provino de Estados Unidos



Balanza de Pagos (MBP6)

Remesas: registro en la BP

Balanza de Pagos (BP) (millones de dólares)	2019 /p	2020 /p
A. Cuenta Corriente	754.1	957.8
A1. Bienes	(1,055.9)	(927.9)
A2. Servicios	518.5	328.8
A3. Ingreso Primario (Renta)	(466.4)	(363.5)
A4. Ingreso Secundario (Transferencias)	1,757.9	1,920.4
Transferencias personales	1,682.4	1,920.4
De las cuales: Remesas de trabajadores	1,682.4	1,851.4
Crédito	1,682.4	1,851.4
Débito	0.0	0.0
B. Cuenta de Capital	107.8	110.6
C. Cuenta Financiera	481.5	809.5



Remesas en
Nicaragua



Balanza de Pagos (MBP6)

Remesas: Publicación en sitio web

https://www.bcn.gob.ni/estadisticas/sector_externo/remesas/index.php

The screenshot shows the website interface for the Banco Central de Nicaragua. At the top, there is a navigation bar with links for 'Servicios Sociales', 'Encuestas', 'Licitaciones', and 'Empleo'. Below this is a large banner image featuring a bird, a lake, and currency notes. A main menu contains categories like 'ACERCA DEL BANCO', 'DIVULGACIÓN Y PRENSA', 'PUBLICACIONES', 'ESTADÍSTICAS Y ESTUDIOS', 'OPERACIONES FINANCIERAS', 'SISTEMAS DE PAGOS', and 'BILLETES Y MONEDAS'. The page content includes a breadcrumb trail: 'Usted está en: Portada > Estadísticas y Estudios > Sector Externo > Remesas'. A section titled 'Remesas' contains a table with two rows: 'Remesas familiares mensuales' and 'Remesas por país de origen'. To the right, an 'Encuentre también:' section lists 'Balanza de Pagos', 'Posición de Inversión Internacional', 'Comercio Exterior', and 'Remesas'. The footer contains contact information for the Banco Central de Nicaragua, including its address, phone, fax, and email, along with social media icons and a copyright notice for 2014.

Remesas

Remesas familiares mensuales		
Remesas por país de origen		

Encuentre también:

- Balanza de Pagos
- Posición de Inversión Internacional
- Comercio Exterior
- Remesas

Banco Central de Nicaragua
 © Derechos Reservados 2014
 Km. 7 carretera sur: 100 metros al este Pista Juan Pablo II, Managua, Nicaragua.
 Teléfono: (505) 2255-7171
 Código Postal: 2252-2253
 Fax: (505) 2255-0495
 oalp@bcn.gob.ni

Blog BCN | Sitios de Interés | Condiciones de Uso | Contáctenos | Suscríbese | Ayuda | Mapa del Sitio

https://www.bcn.gob.ni/estadisticas/sector_externo/remesas/index.php

06:36 p. m. 18/11/2020



Balanza de Pagos (MBP6)

Remesas: Publicación en sitio web

https://www.bcn.gob.ni/estadisticas/sector_externo/remesas/index.php

BANCO CENTRAL DE NICARAGUA

Remesas mensuales
(Millones de dólares)

Año	Ene	Feb	Mar	Abr	May	Jun	Jul	Ago	Sep	Oct	Nov	Dic	Total
2000	19.8	20.8	23.4	23.6	24.8	25.2	26.3	27.5	29.4	29.9	29.5	39.8	320.0
2001	25.1	24.7	27.3	26.2	27.6	25.2	27.4	30.4	29.5	30.9	27.3	34.1	335.7
2002	30.3	29.0	32.1	32.0	33.5	29.3	29.1	30.0	32.8	33.8	29.4	35.2	376.5
2003	33.5	31.8	35.6	33.0	36.2	33.2	36.4	38.1	39.6	38.1	38.2	45.1	438.8
2004	38.0	37.2	42.3	40.0	43.4	41.5	43.2	43.0	48.9	47.9	46.1	47.3	518.8
2005	51.4	49.5	52.7	48.8	52.3	47.8	49.8	48.6	52.1	49.5	50.8	62.4	615.7
2006	57.8	54.6	61.2	54.7	60.2	53.6	57.1	58.1	63.4	61.2	52.9	62.7	697.5
2007	51.4	52.6	61.1	57.3	63.9	59.9	61.8	65.2	62.7	66.5	65.7	71.5	739.6
2008	60.8	63.4	71.5	67.7	73.6	66.8	66.9	69.5	70.8	67.5	66.1	73.5	818.1
2009	62.7	62.8	70.4	62.5	66.2	62.1	61.3	60.7	62.2	64.4	61.9	71.2	768.4
2010	60.7	64.1	77.0	63.8	70.2	63.5	66.5	66.5	67.9	70.3	70.6	81.7	822.8
2011	67.4	69.3	77.5	73.4	77.8	70.0	74.5	77.3	74.8	79.4	75.7	94.5	911.6
2012	78.1	82.3	89.7	80.1	85.2	78.9	80.9	82.4	82.9	87.3	82.8	103.6	1,014.2
2013	83.4	83.7	90.2	90.7	92.7	80.9	86.6	88.6	90.5	90.3	89.1	111.0	1,077.7
2014	85.6	90.0	101.6	91.1	98.5	88.4	92.6	92.2	94.7	93.5	91.0	116.6	1,135.8
2015	88.9	94.1	106.2	94.4	104.9	93.1	97.6	96.6	98.7	102.6	95.7	120.6	1,193.4
2016	91.2	103.4	107.7	103.5	107.4	95.5	98.7	107.9	106.3	108.1	104.3	130.1	1,264.1
2017	102.1	107.6	113.6	108.4	121.2	111.1	122.4	120.4	112.8	118.5	116.0	136.7	1,390.8
2018	112.9	116.9	123.6	128.9	127.1	115.2	124.4	126.7	121.7	128.9	125.4	149.5	1,501.2
2019	124.2	122.3	137.3	134.5	144.0	134.3	146.2	145.5	139.1	144.6	144.2	166.2	1,682.4
2020	139.2	143.8	141.5	122.2	159.2	154.7	162.4	163.0	156.7	165.5	152.3	190.9	1,851.4
2021	156.1	153.6	190.7	170.8	187.1	171.9	176.6						1,206.8

Fuente: BCN.



Balanza de Pagos (MBP6)

Remesas: Publicación en sitio web

https://www.bcn.gob.ni/estadisticas/sector_externo/remesas/index.php

BANCO CENTRAL DE NICARAGUA

Remesas por país de origen

(Millones de dólares)

Año	EEUU	España	Costa Rica	Panamá	Canadá	México	El Salvador	Resto del Mundo	Total
2016	690.1	113.1	270.2	77.6	11.5	3.8	16.0	81.8	1,264.1
2017	769.2	140.2	277.7	81.8	14.0	4.5	14.9	88.5	1,390.8
2018	825.9	168.0	295.9	77.4	16.0	5.9	15.6	96.5	1,501.2
2019	930.3	217.4	306.5	86.9	17.8	6.9	19.2	97.4	1,682.4
2020	1111.2	271.5	270.1	71.6	23.6	6.1	12.2	85.1	1,851.4
Ene_20	74.8	19.9	25.4	6.7	1.3	0.7	1.5	8.9	139.2
Feb_20	79.8	19.5	25.7	7.0	1.3	0.7	1.5	8.3	143.8
Mar_20	83.1	18.3	23.7	6.6	1.5	0.5	1.0	6.8	141.5
Abr_20	77.3	14.8	18.9	4.1	1.6	0.3	0.7	4.5	122.2
May_20	96.7	24.7	23.1	5.5	2.1	0.4	0.7	6.0	159.2
Jun_20	95.1	23.2	21.7	5.2	2.3	0.4	0.8	6.0	154.7
Jul_20	100.6	25.4	19.6	5.7	2.4	0.5	0.9	7.3	162.4
Ago_20	102.1	24.0	21.0	5.8	2.2	0.5	0.9	6.5	163.0
Sep_20	98.0	23.0	19.6	5.7	2.2	0.4	0.9	6.9	156.7
Oct_20	102.4	25.6	20.1	6.3	2.1	0.5	1.1	7.4	165.5
Nov_20	92.9	23.7	19.6	5.5	2.1	0.5	0.9	7.1	152.3
Dic_20	108.4	29.4	31.7	7.5	2.5	0.7	1.3	9.4	190.9
2021	754.5	179.6	153.6	41.2	17.1	3.5	7.1	50.2	1,206.8
Ene_21	94.1	25.2	21.4	5.3	2.0	0.5	0.9	6.7	156.1
Feb_21	92.7	24.2	21.0	5.6	1.9	0.4	1.0	6.8	153.6
Mar_21	119.7	27.8	24.4	6.7	2.5	0.6	1.1	7.9	190.7
Abr_21	110.9	24.2	19.6	5.8	2.3	0.5	0.9	6.6	170.8
May_21	118.2	27.4	23.4	6.5	2.7	0.5	1.1	7.3	187.1
Jun_21	109.1	24.0	21.7	5.5	2.9	0.5	1.0	7.2	171.9
Jul_21	109.8	26.8	22.1	5.8	2.8	0.5	1.1	7.7	176.6

Fuente: BCN, Bancos del SFN, Agencias de Remesas.

Remesas

Publicación en sitio web



100 años

https://www.bcn.gov.ni/estadisticas/sector_externo/remesas/index.php

Año	EEUU	España	Costa Rica	Panamá	Canadá	México	El Salvador	Resto del Mundo	Total
2016	690.1	113.1	270.2	77.6	11.5	3.8	16.0	81.8	1,264.1
2017	769.2	140.2	277.7	81.8	14.0	4.5	14.9	88.5	1,390.8
2018	825.9	168.0	295.9	77.4	16.0	5.9	15.6	96.5	1,501.2
2019	930.3	217.4	306.5	86.9	17.8	6.9	19.2	97.4	1,682.4
2020	807.5	192.8	198.7	52.3	16.9	4.4	8.9	61.2	1,342.7
Ene_20	74.8	19.9	25.4	6.7	1.3	0.7	1.5	8.9	139.2
Feb_20	79.8	19.5	25.7	7.0	1.3	0.7	1.5	8.3	143.8
Mar_20	83.1	18.3	23.7	6.6	1.5	0.5	1.0	6.8	141.5
Abr_20	77.3	14.8	18.9	4.1	1.6	0.3	0.7	4.5	122.2
May_20	96.7	24.7	23.1	5.5	2.1	0.4	0.7	6.0	159.2
Jun_20	95.1	23.2	21.7	5.2	2.3	0.4	0.8	6.0	154.7
Jul_20	100.6	25.4	19.6	5.7	2.4	0.5	0.9	7.3	162.4
Ago_20	102.1	24.0	21.0	5.8	2.2	0.5	0.9	6.5	163.0
Sep_20	98.0	23.0	19.6	5.7	2.2	0.4	0.9	6.9	156.7

Fuente: BCN, Bancos del SFN, Agencias de Remesas.



www.bcn.gob.ni



Balanza de Pagos (MBP6)

Ejercicios sobre créditos y débitos

1. El valor FOB de las exportaciones de mercancías ascendió a US\$150.000. De esta cantidad, US\$140.000 fueron pagados en moneda extranjera, que los exportadores depositaron en bancos comerciales nacionales. Los bancos comerciales, a su vez, depositaron estos fondos en sus bancos corresponsales en el exterior. Se pagó el equivalente de US\$10.000 en moneda nacional, en forma de cheques girados contra los depósitos de los importadores no residentes en los bancos comerciales del país A.
2. Los residentes del país A recibieron de amigos en el exterior bienes de regalo por valor de US\$30.000.
3. El gobierno de Estados Unidos vendió excedentes agrícolas por valor de US\$8.000 al país A. El pago se efectuó en la moneda del país A. El Tesoro de Estados Unidos depositó los ingresos en una cuenta del banco central del país A.
4. Los residentes del país A importaron bienes por un valor FOB estimado de US\$91.970. El pago se efectuó utilizando los saldos de divisas mantenidos en el exterior por los bancos comerciales del país A.



Balanza de Pagos (MBP6)

Ejercicios sobre créditos y débitos

5. Los mineros de oro del país A vendieron oro de reciente extracción por valor de US\$1.000 y US\$7.000 a la industria y al banco central del país A, respectivamente.
6. Los residentes del país A gastaron US\$4.000 en viajes al exterior; los fondos fueron girados contra saldos mantenidos en el exterior por los bancos comerciales del país A.
7. Utilizando billetes de banco del banco central del país A adquiridos en el exterior, los viajeros no residentes gastaron en el país A el equivalente de US\$1.000 en moneda nacional.
8. Los importadores del país A pagaron US\$5.500 a medios de transporte por el embarque de bienes al país A. Las primas de seguros sobre los bienes, pagadas a compañías de seguros no residentes, ascendieron a US\$2.000. Los pagos se efectuaron en moneda extranjera a través de bancos comerciales.

